

独自のアンケート調査の実施

モアマニでは、独自のアンケート調査を実施し、ユーザーへ信頼度の高い情報を提供しております。アンケート調査の概要については以下を御覧ください。

アンケート調査の概要

第1回 アンケート調査の概要	
調査目的	ネット証券に関するアンケート
有効サンプル数	550人
調査方法	インターネットリサーチ
調査に利用した会社	ファストアスク (株式会社ジャストシステム)
調査実施期間	2022年2月

第2回 アンケート調査の概要	
調査目的	ネット証券に関する利用者対象アンケート
有効サンプル数	5社 × 30人
調査方法	インターネットリサーチ
調査実施会社	クラウドワークス にて自主調査
調査対象のネット証券会社 (リンク先:アンケート詳細)	LINE証券 auカブコム証券 松井証券 SBI証券

	楽天証券
調査実施期間	2023年10月

ネット証券に関するアンケート調査①

第1回 アンケート調査の概要	
調査目的	ネット証券に関するアンケート
有効サンプル数	550人
調査方法	インターネットリサーチ
調査に利用した会社	ファストアスク (株式会社ジャストシステム)
調査実施期間	2022年2月

Q1 現在メインで利用しているネット証券はなんですか？

回答内容	票数 (n=550)	割合
SBI証券	185	33.6%
楽天証券	179	32.5%
マネックス証券	50	9.1%
松井証券	29	5.3%
その他	77	14.0%
現在はネット証券を利用していない	30	5.5%

Q2 現在メインで利用しているネット証券はなんですか？(※複数回答可)

回答内容	票数(n=550)	割合
口座開設が簡単	181	34.8%
セキュリティ面で信頼ができる	95	18.3%
取引ツールが使いやすい	130	25.0%
システムが安定している	90	17.3%
会社の信頼度が高い	125	24.0%
取扱商品が充実している	101	19.4%
情報が充実している	65	12.5%
知名度が高い	86	16.5%
その他	48	9.2%
特にない	21	4.0%

Q3 ネット証券を利用してメリットに感じていることはなんですか？(※複数回答可)

回答内容	票数(n=550)	割合
取引が気軽にできる	382	69.5%

手数料が安い	374	68.0%
チャートをどこからでも見れる	138	25.1%
取り扱い商品が豊富	101	18.4%
特にメリットは感じていない	25	4.5%
その他	11	2.0%

Q4 ネット証券の口座はいくつ開設していますか？

回答内容	票数(n=550)	割合
1口座	282	51.3%
2口座	152	27.6%
3口座	70	12.7%
4口座以上	46	8.4%

Q5 ネット証券の口座はいくつ開設していますか？

回答内容	票数(n=550)	割合
PC	406	73.8%
スマートフォン	132	24.0%

タブレット	12	2.2%
その他	0	0.0%

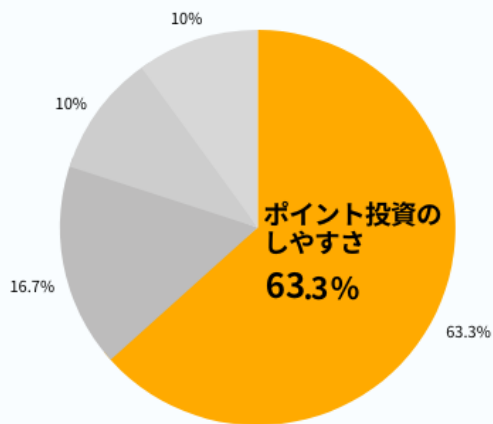
ネット証券に関するアンケート調査②

第2回 アンケート調査の概要	
調査目的	ネット証券に関する利用者対象アンケート
有効サンプル数	5社 × 30人
調査方法	インターネットリサーチ
調査実施会社	クラウドワークス にて自主調査
調査対象のネット証券会社 (リンク先:アンケート詳細)	LINE証券 auカブコム証券 松井証券 SBI証券 楽天証券
調査実施期間	2023年10月

LINE証券

1. LINE証券のメリットは？

Q.LINE証券 1番のメリットは？



手数料の低さ…43.3%

取扱商品の豊富さ…16.7%

ツールの使いやすさ…6.7%

情報・ニュース配信の手厚さ…0%

NISA/積立NISAの運用しやすさ…0%



回答内容	票数(n=30)	割合
手数料の低さ	5	20.0%
ポイント投資のしやすさ	19	63.3%
取扱商品の豊富さ	3	10.0%
ツールの使いやすさ	3	10.0%
情報・ニュース配信の手厚さ	0	0.0%
NISA/積立NISAの運用しやすさ	0	0.0%

2. LINE証券の改善で望むのは？

回答内容	票数(n=30)	割合
------	----------	----

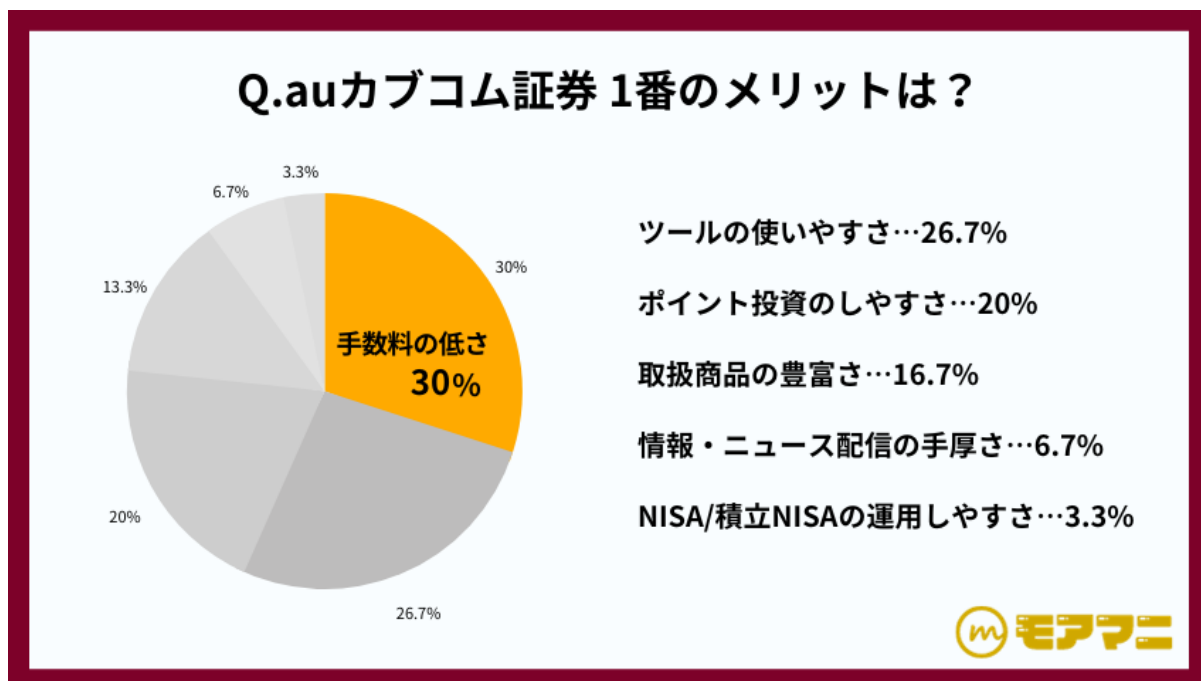
手数料の低さ	5	20.0%
ポイント投資のしやすさ	9	30.0%
取扱商品の豊富さ	12	40.0%
ツールの使いやすさ	4	13.3%
情報・ニュース配信の手厚さ	0	0.0%
NISA/積立NISAの運用しやすさ	0	0.0%

3. LINE証券の満足度は？

回答内容	票数(n=30)	割合
非常に満足	7	20.0%
満足	19	63.3%
普通	4	13.3%
やや不満	0	0.0%
不満	0	0.0%

auカブコム証券

1. auカブコム証券のメリットは？



回答内容	票数(n=30)	割合
手数料の低さ	9	30.0%
ポイント投資のしやすさ	6	20.0%
取扱商品の豊富さ	4	13.3%
ツールの使いやすさ	8	26.7%
情報・ニュース配信の手厚さ	2	6.7%
NISA/積立NISAの運用しやすさ	1	3.3%

2. auカブコム証券の改善で望むのは？

回答内容	票数(n=30)	割合
------	----------	----

手数料の低さ	4	10.0%
ポイント投資のしやすさ	9	30.0%
取扱商品の豊富さ	9	30.0%
ツールの使いやすさ	7	23.3%
情報・ニュース配信の手厚さ	1	3.3%
NISA/積立NISAの運用しやすさ	0	0.0%

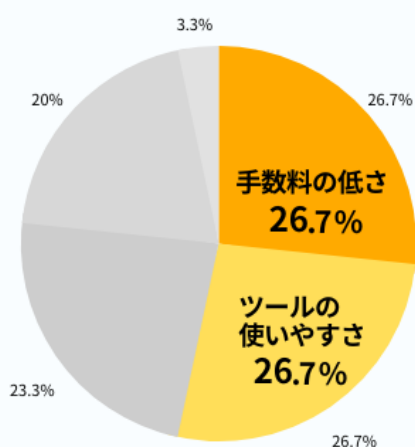
3. auカブコム証券の満足度は？

回答内容	割合
非常に満足	20.0%
満足	46.7%
普通	30.0%
やや不満	0.0%
不満	0.0%

松井証券

1. 松井証券のメリットは？

Q.松井証券 1番のメリットは？



情報・ニュース配信の手厚さ…23.3%

取扱商品の豊富さ…20%

ポイント投資のしやすさ…3.3%

NISA/積立NISAの運用しやすさ…0%



回答内容	票数(n=30)	割合
手数料の低さ	6	20.0%
ポイント投資のしやすさ	6	20.0%
取扱商品の豊富さ	6	20.0%
ツールの使いやすさ	8	26.7%
情報・ニュース配信の手厚さ	3	10.0%
NISA/積立NISAの運用しやすさ	1	3.3%

2. 松井証券の改善で望むのは？

回答内容	票数(n=30)	割合
------	----------	----

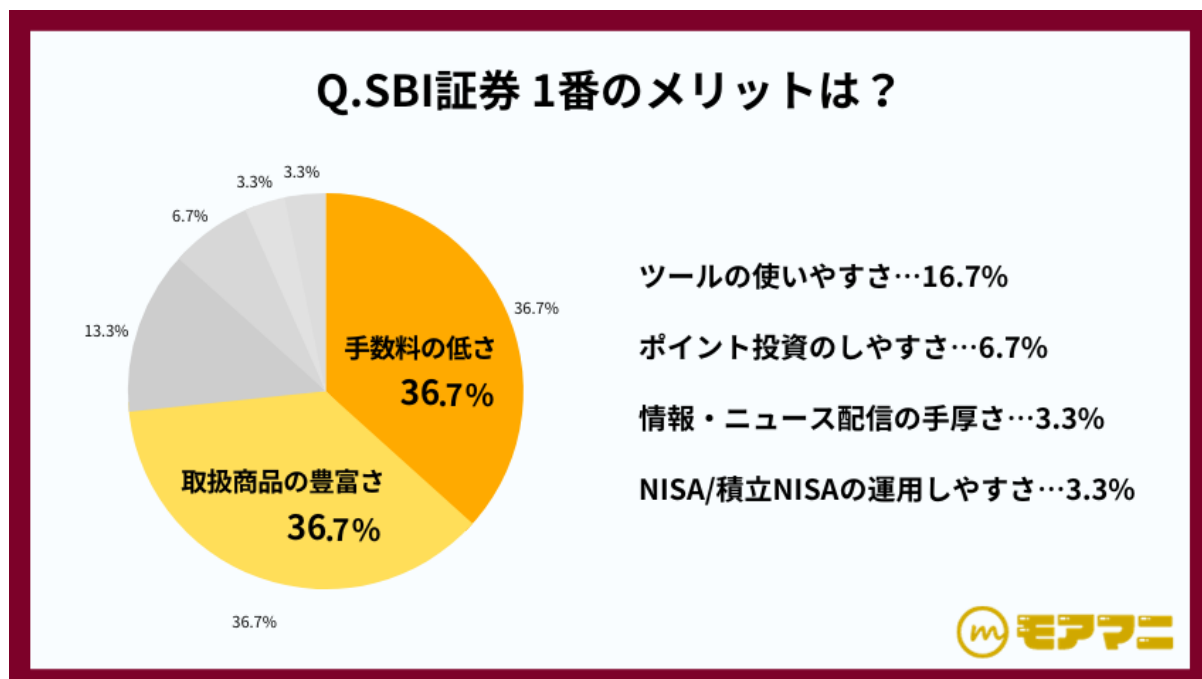
手数料の低さ	8	30.0%
ポイント投資のしやすさ	1	3.3%
取扱商品の豊富さ	6	20.0%
ツールの使いやすさ	8	26.7%
情報・ニュース配信の手厚さ	7	23.3%
NISA/積立NISAの運用しやすさ	0	0.0%

3. 松井証券の満足度は？

回答内容	票数(n=30)	割合
非常に満足	9	30.0%
満足	12	40.0%
普通	9	30.0%
やや不満	0	0.0%
不満	0	0.0%

SBI証券

1. SBI証券のメリットは？



回答内容	票数 (n=30)	割合
手数料の低さ	11	36.7%
ポイント投資のしやすさ	2	6.7%
取扱商品の豊富さ	11	36.7%
ツールの使いやすさ	4	13.3%
情報・ニュース配信の手厚さ	1	3.3%
NISA/積立NISAの運用しやすさ	1	3.3%

2. SBI証券の改善で望むのは？

回答内容	票数 (n=30)	割合
------	-----------	----

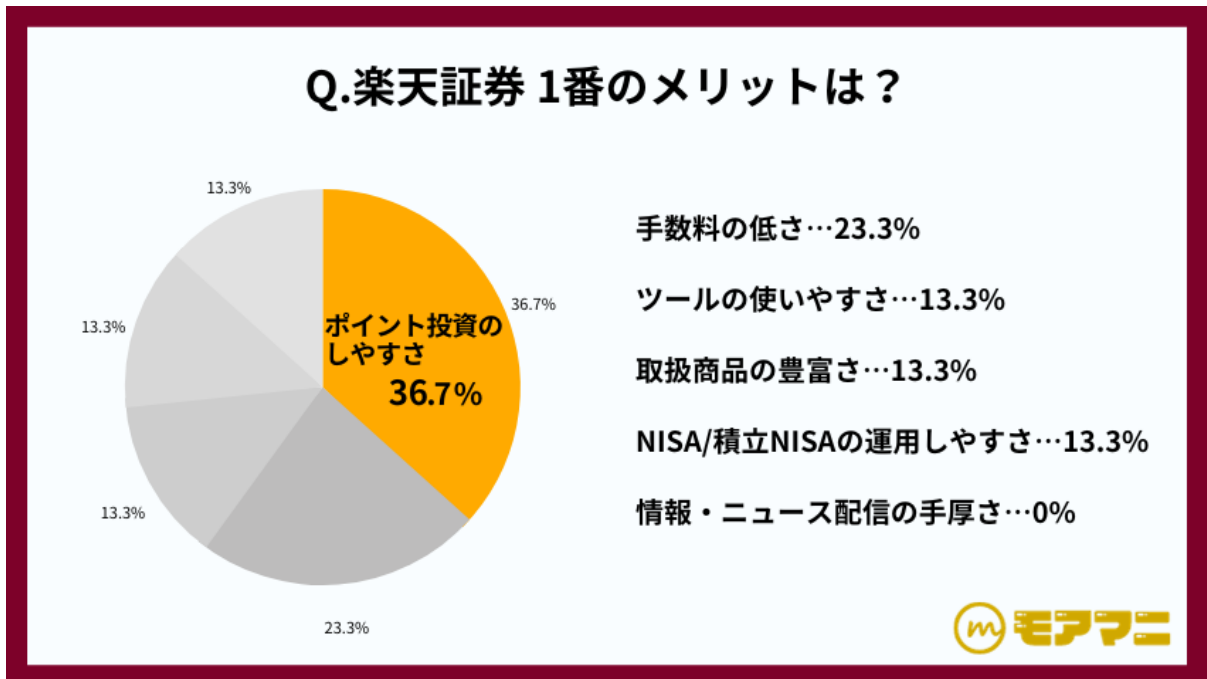
手数料の低さ	3	10.0%
ポイント投資のしやすさ	8	26.7%
取扱商品の豊富さ	5	16.7%
ツールの使いやすさ	6	20.0%
情報・ニュース配信の手厚さ	6	20.0%
NISA/積立NISAの運用しやすさ	2	6.7%

3. SBI証券の満足度は？

回答内容	票数(n=30)	割合
非常に満足	9	30.0%
満足	19	63.3%
普通	2	6.7%
やや不満	0	0.0%
不満	0	0.0%

楽天証券

1. 楽天証券のメリットは？



回答内容	票数(n=30)	割合
手数料の低さ	7	20.0%
ポイント投資のしやすさ	11	36.7%
取扱商品の豊富さ	4	13.3%
ツールの使いやすさ	4	13.3%
情報・ニュース配信の手厚さ	0	0.0%
NISA/積立NISAの運用しやすさ	4	13.3%

2. 楽天証券の改善で望むのは？

回答内容	票数(n=30)	割合
------	----------	----

手数料の低さ	7	20.0%
ポイント投資のしやすさ	4	13.3%
取扱商品の豊富さ	2	6.7%
ツールの使いやすさ	7	23.3%
情報・ニュース配信の手厚さ	6	20.0%
NISA/積立NISAの運用しやすさ	4	13.3%

3. 楽天証券の満足度は？

回答内容	票数(n=30)	割合
非常に満足	7	20.0%
満足	20	66.7%
普通	3	10.0%
やや不満	0	0.0%
不満	0	0.0%