

## 独自アンケート調査の実施

モアマニでは独自のアンケート調査を行い、より信頼度の高い情報を提供しております。アンケート調査の概要は以下をご覧ください。

アンケート調査の概要	
調査目的	仮想通貨取引所に関するアンケート
調査サンプル数	551
調査方法	インターネットリサーチ
調査実施会社	<a href="#">株式会社ジャストシステム</a> <a href="#">ファストアスク</a> にて自主調査
調査実施期間	2022年2月16日～

アンケート調査の概要	
調査目的	仮想通貨取引所に関するアンケート
調査対象	該当の仮想通貨取引所を利用したことがある人
回答数	180
調査方法	インターネットリサーチ
調査実施会社	<a href="#">株式会社クラウドワークス</a>
調査実施期間	2022年10月6日～2022年10月20日

## 仮想通貨に関するアンケート

Q1.仮想通貨(暗号資産)を始めたきっかけとして最も当てはまるものはなんですか？

	パーセンテージ(100%)	票数
投資目的	30.8%	169
儲けが期待できるから	21.7%	119
興味があったから	27.2%	149
資産として保有したいため	7.5%	41

気軽に始められるから	6.9%	38
勧められたから	3.1%	17
その他	2.7%	15

Q2.直近1年以内に投資した仮想通貨(暗号資産)銘柄はなんですか？

	パーセンテージ(100%)	票数
ビットコイン	69.0%	378
イーサリアム	35.9%	197
リップル	29.6%	162
ネム	19.3%	106
ビットコインキャッシュ	20.1%	110
その他	10.8%	59
直近1年に投資していない	7.1%	39

Q3.直近1年間で最も利用した仮想通貨(暗号資産)取引所はどこですか？

	パーセンテージ(100%)	票数
コインチェック	26.5%	135
DMMビットコイン	18.5%	94
bitFlyer	22.8%	116
GMOコイン	15.5%	79
bitbank	4.5%	23
BITPoint	0.8%	4
SBI VCTレード	3.9%	20
その他	7.5%	38

Q4.仮想通貨(暗号資産)取引所はいくつ開設していますか？

	パーセンテージ(100%)	票数
1口座	55.6%	283

2口座	26.1%	133
3口座以上	18.3%	93

Q5.仮想通貨(暗号資産)取引所の使い分けをしていますか？

	パーセンテージ(100%)	票数
はい	53.6%	273
いいえ	46.4%	236

Q6.メインの仮想通貨(暗号資産)取引所を利用する理由はなんですか？

	パーセンテージ(100%)	票数
手数料の安さ	51.3%	140
セキュリティの高さ	61.2%	167
会社の信頼性	43.2%	118
キャンペーン内容	33.0%	90
取扱銘柄が豊富	32.2%	88
使いやすい・使い慣れている	36.6%	100
購入したい銘柄を扱っているから	19.4%	53
その他	4.8%	13

Q7.仮想通貨(暗号資産)取引を始めた年齢はいつですか？

	パーセンテージ(100%)	票数
19歳以下	2.0%	10
20歳～29歳	18.5%	94
30歳～39歳	22.2%	113
40歳～49歳	28.9%	147
50歳～59歳	19.1%	97
60歳以上	9.4%	48

Q8.今後の仮想通貨(暗号資産)投資に期待していますか？

	パーセンテージ(100%)	票数
はい	73.3%	373
いいえ	12.4%	63
わからない	14.3%	73

Q9.今後注目している仮想通貨(暗号資産)銘柄はありますか？

	パーセンテージ(100%)	票数
ビットコイン	53.8%	274
イーサリアム	37.5%	191
リップル	27.7%	141
ネム	18.7%	95
ビットコインキャッシュ	18.1%	92
ステラルーメン	11.6%	59
アイオーエステー	11.4%	58
リスク	7.9%	40
その他	8.3%	42
特にない	14.5%	74

Q10.仮想通貨(暗号資産)の魅力とはなんですか？

	パーセンテージ(100%)	票数
少額投資が可能	50.7%	258
高いリターンが期待できる	56.8%	289
取引が簡単	38.1%	194
現物保有ができる	21.4%	109
トレンドである	18.1%	92
グローバルである	16.7%	85
その他	5.1%	26

Q11.これまでの仮想通貨(暗号資産)投資運用額はいくらですか？

	パーセンテージ(100%)	票数
1万円未満	9.6%	49
1万円～10万円未満	25.3%	129
10万円～50万円未満	24.2%	123
50万円～100万円未満	12.8%	65
100万円～500万円未満	14.7%	75
500万円～1,000万円未満	5.5%	28
1,000万円以上	4.7%	24
わからない/覚えていない	3.1%	16

Q12.仮想通貨(暗号資産)投資以外に資産運用をしていますか？

	パーセンテージ(100%)	票数
はい	86.6%	441
いいえ	13.4%	68

Q13.仮想通貨(暗号資産)以外に行っている資産運用はなんですか？

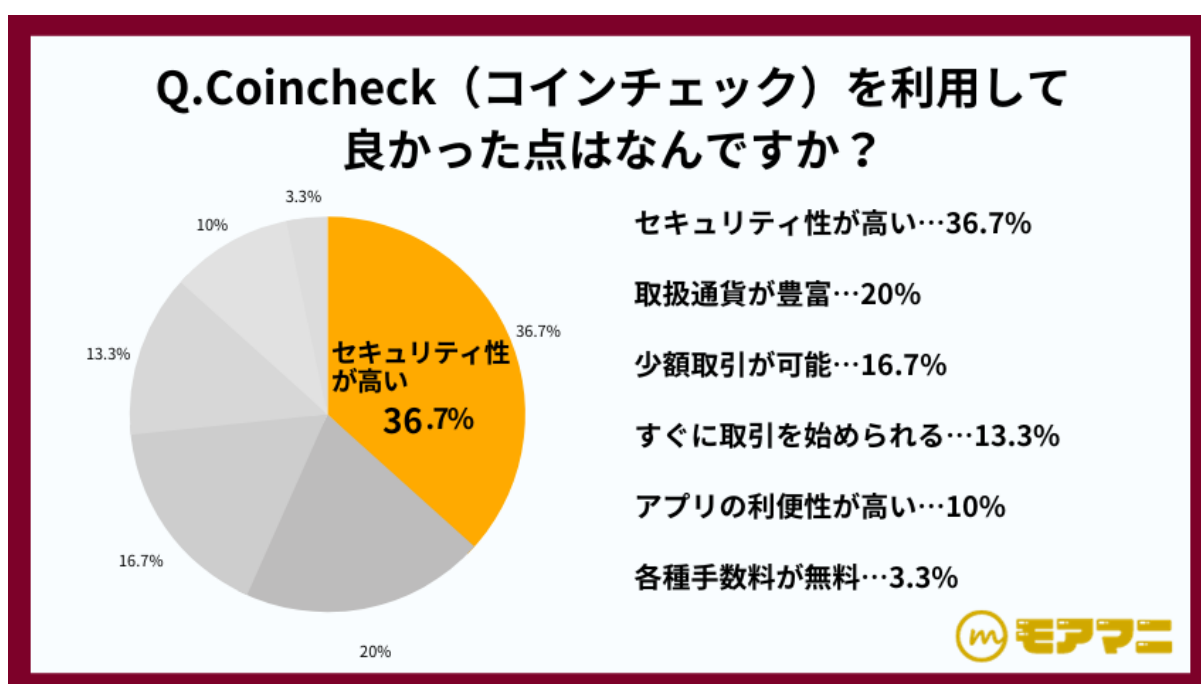
	パーセンテージ(100%)	票数
株式取引	68.7%	303
NISA	50.3%	222
投資信託	53.5%	236
つみたてNISA	32.4%	143
外国為替証拠金取引(FX取引)	28.3%	125
iDeCo	24.5%	108
外貨預金	26.5%	117
不動産投資	12.7%	56
その他	6.8%	30

## Q14. 今後も仮想通貨(暗号資産)取引を継続しますか？

	パーセンテージ(100%)	票数
はい	78.8%	401
いいえ	6.1%	31
わからない・未定	15.1%	77

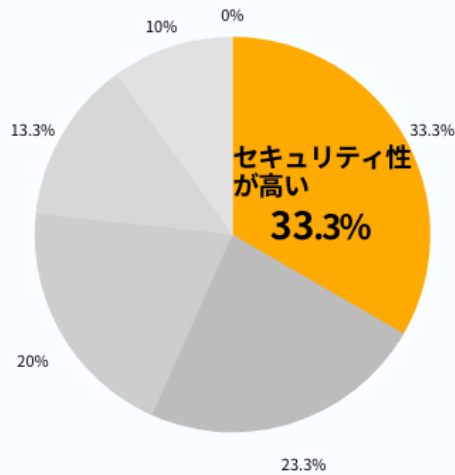
## 各仮想通貨取引所に関するアンケート

### コインチェック



良かった点	パーセンテージ(100%)
セキュリティ性が高い	36.7%
取扱通貨が豊富	20%
少額取引が可能	16.7%
すぐに取引を始められる	13.3%
アプリの利便性が高い	10%
各種手数料が無料	3.3%

## Q.DMM Bitcoinを利用して良かった点はなんですか？



セキュリティ性が高い…33.3%

すぐに取引を始められる…23.3%

少額取引が可能…20%

取扱通貨が豊富…13.3%

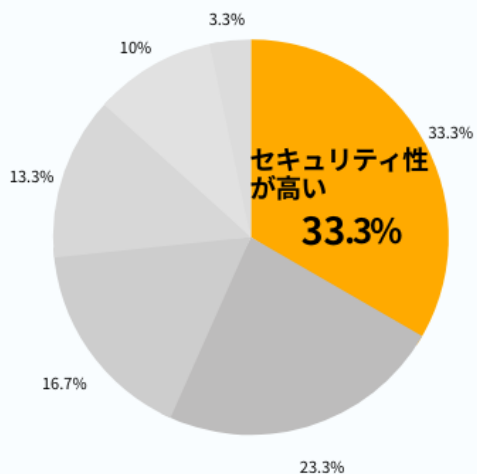
アプリの利便性が高い…10%

各種手数料が無料…0%



良かった点	パーセンテージ(100%)
セキュリティ性が高い	33.3%
すぐに取引を始められる	23.3%
少額取引が可能	20%
取扱通貨が豊富	13.3%
アプリの利便性が高い	10%
各種手数料が無料	0%

## Q.BITPOINTを利用して良かった点はなんですか？



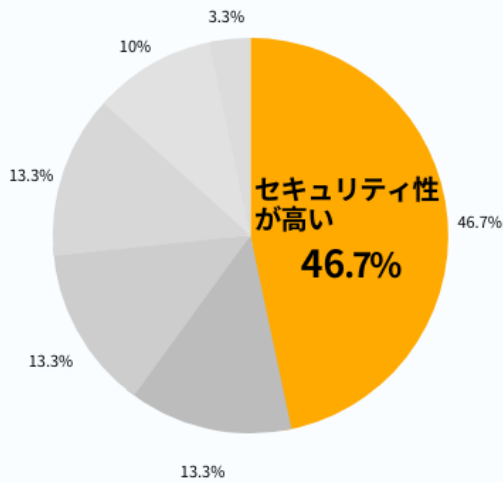
- セキュリティ性が高い…33.3%
- すぐ取引を始められる…23.3%
- 少額取引が可能…16.7%
- 取扱通貨が豊富…13.3%
- アプリの利便性が高い…10%
- 各種手数料が無料…3.3%



良かった点	パーセンテージ(100%)
セキュリティ性が高い	33.3%
すぐ取引を始められる	23.3%
少額取引が可能	16.7%
取扱通貨が豊富	13.3%
アプリの利便性が高い	10%
各種手数料が無料	3.3%



## Q.bitbankを利用して良かった点はなんですか？



セキュリティ性が高い…46.7%

すぐに取引を始められる…13.3%

少額取引が可能…13.3%

アプリの利便性が高い…13.3%

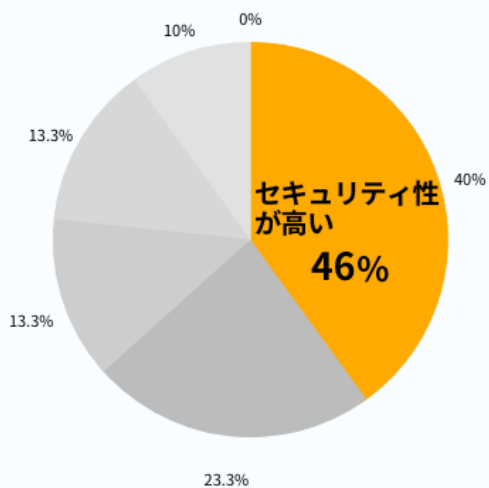
レンディングに対応している…10%

スプレッドが狭い…3.3%



良かった点	パーセンテージ(100%)
セキュリティ性が高い	46.7%
すぐに取引を始められる	13.3%
少額取引が可能	13.3%
アプリの利便性が高い	13.3%
レンディングに対応している	10%
スプレッドが狭い	3.3%

## Q.GMOコインを利用して良かった点はなんですか？

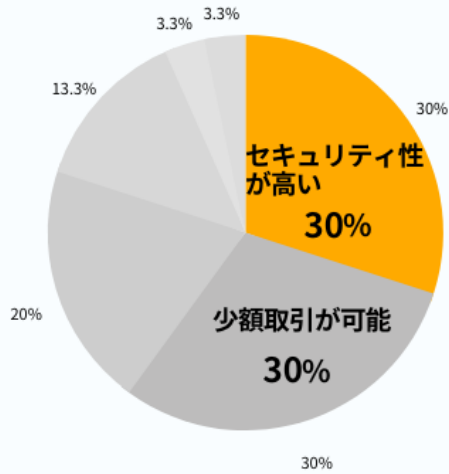


- セキュリティ性が高い…40%
- 少額取引が可能…23.3%
- レバレッジ取引に対応している…13.3%
- アプリの利便性が高い…13.3%
- すぐに取引を始められる…10%
- 各種手数料が無料…0%



良かった点	パーセンテージ(100%)
セキュリティ性が高い	40%
少額取引が可能	23.3%
レバレッジ取引に対応している	13.3%
アプリの利便性が高い	13.3%
すぐに取引を始められる	10%
各種手数料が無料	0%

## Q.bitFlyerを利用して良かった点はなんですか？



- セキュリティ性が高い…30%
- 少額取引が可能…30%
- すぐに取引を始められる…20%
- レバレッジ取引に対応している…13.3%
- 取引手数料が無料…3.3%
- アプリの利便性が高い…3.3%



良かった点	パーセンテージ(100%)
セキュリティ性が高い	30%
少額取引が可能	30%
すぐに取引を始められる	20%
レバレッジ取引に対応している	13.3%
取引手数料が無料	3.3%
アプリの利便性が高い	3.3%